



**Dansk Ornitologisk Forening  
Årsrapport 2012**

CVR-nummer 54 75 24 15



## Indhold

Foreningsoplysninger .....	3
Påtegninger .....	4
Ledespåtegning .....	5
Den uafhængige revisors erklæringer .....	6
Ledelsesberetning .....	8
Beretning .....	9
Balancen .....	13
Årsregnskab 1. januar til 31. december.....	14
Resultatopgørelse.....	15
Balance .....	16
Noter.....	18



## Foreningsoplysninger

Dansk Ornitologisk Forening  
Vesterbrogade 138-140  
1620 København V

Telefon: 33 28 38 00

Hjemmeside: [www.dof.dk](http://www.dof.dk)

E-mail: [dof@dof.dk](mailto:dof@dof.dk)

CVR-nummer: 54 75 24 15

Regnskabsår: 1. januar – 31. december

## Hovedbestyrelse

Egon Østergaard (formand)  
Niels Riis (næstformand)  
Marco Brodde (næstformand)  
Hans Meltofte  
Ole Friis Larsen  
Henrik Wejdling  
Lene Smith  
Kirsten Marie Haugstrup  
Lennart Pedersen  
Mette Lauritzen  
Nils-Erik Norsker  
Stefan Stürup  
Steffen Brøgger-Jensen

## Direktion

Jan Ejlsted

## Revision

Deloitte, statsautoriseret revisionspartnerselskab

## Bank

Danske Bank



## Påtegninger



## Ledelsespåtegning

Vi har dags dato behandlet og godkendt årsrapporten for regnskabsåret 1. januar - 31. december 2012 for Dansk Ornitologisk Forening.

Årsrapporten er aflagt i overensstemmelse med årsregnskabsloven.

Det er vores opfattelse, at årsregnskabet giver et retvisende billede af foreningens aktiver og passiver, finansielle stilling pr. 31. december 2012 samt resultatet af foreningens aktiviteter for regnskabsåret 1. januar – 31. december 2012.

Ledelsesberetningen indeholder efter vores opfattelse en retvisende redegørelse for de forhold, beretningen omhandler.

Årsrapporten indstilles til repræsentantskabets godkendelse.

København den 22. marts 2013



---


Jan Ejlsted  
Direktør



---

Lars Engmark  
Økonomichef,  
souschef

Hovedbestyrelse:



---

Egon Østergaard  
Formand



---

Marco Brodde  
Næstformand



---

Niels Riis  
Næstformand



---

Stefan Stürup



---

Henrik Wejdling



---

Steffen Brøgger-  
Jensen



---

Lene Smith



---

Kirsten Marie  
Haugstrup



---

Lennart Pedersen



---

Ole Friis Larsen



---

Nils-Erik Norsker



---

Mette Lauritzen



---

Hans Meltofte



## Den uafhængige revisors erklæringer

### Til medlemmerne af Dansk Ornitologisk Forening

#### Påtegning på årsregnskabet

Vi har revideret årsregnskabet for Dansk Ornitologisk Forening for regnskabsåret 1. januar - 31. december 2012, der omfatter anvendt regnskabspraksis, resultatopgørelse, balance og noter. Årsregnskabet udarbejdes efter årsregnskabsloven tilpasset foreningens særlige forhold.

#### Ledelsens ansvar for årsregnskabet

Ledelsen har ansvaret for udarbejdelsen af et årsregnskab, der giver et retvisende billede i overensstemmelse med årsregnskabsloven tilpasset foreningens særlige forhold. Ledelsen har endvidere ansvaret for den interne kontrol, som ledelsen anser for nødvendig for at udarbejde et årsregnskab uden væsentlig fejlinformation, uanset om denne skyldes besvigelser eller fejl.

#### Revisors ansvar

Vores ansvar er at udtrykke en konklusion om årsregnskabet på grundlag af vores revision. Vi har udført revisionen i overensstemmelse med internationale standarder om revision og yderligere krav ifølge dansk revisorlovgivning. Dette kræver, at vi overholder etiske krav samt planlægger og udfører revisionen for at opnå høj grad af sikkerhed for, om årsregnskabet er uden væsentlig fejlinformation.

En revision omfatter udførelse af revisionshandlinger for at opnå revisionsbevis for beløb og oplysninger i årsregnskabet. De valgte revisionshandlinger afhænger af revisors vurdering, herunder vurdering af risici for væsentlig fejlinformation i årsregnskabet, uanset om denne skyldes besvigelser eller fejl. Ved risikovurderingen overvejer revisor intern kontrol, som er relevant for foreningens udarbejdelse af et årsregnskab, der giver et retvisende billede. Formålet hermed er at udforme revisionshandlinger, der er passende efter omstændighederne, men ikke at udtrykke en konklusion om effektiviteten af foreningens interne kontrol. En revision omfatter endvidere vurdering af, om ledelsens valg af regnskabspraksis er passende, om ledelsens regnskabsmæssige skøn er rimelige samt den samlede præsentation af årsregnskabet.

Det er vores opfattelse, at det opnåede revisionsbevis er tilstrækkeligt og egnet som grundlag for vores konklusion.

Revisionen har ikke givet anledning til forbehold.

#### Konklusion

Det er vores opfattelse, at årsregnskabet giver et retvisende billede af foreningens aktiver, passiver og finansielle stilling pr. 31. december 2012 samt af resultatet af foreningens aktiviteter for regnskabsåret 1. januar - 31. december 2012 i overensstemmelse med årsregnskabsloven tilpasset foreningens særlige forhold.

**Supplerende oplysning til forståelse af revisionen**

Foreningen har som sammenligningstal i resultatopgørelsen for regnskabsåret 2012 medtaget det af repræsentantskabet godkendte budget. Disse sammenligningstal har, som det fremgår af årsregnskabet, ikke været underlagt revision.

I regnskabet indgår økonomiske oplysninger om lokalafdelingerne. Oplysningerne har ikke været underlagt revision.

**Erklæring i henhold til anden lovgivning og øvrig regulering**

**Udtalelse om ledelsesberetningen**

Vi har i henhold til årsregnskabsloven gennemlæst ledelsesberetningen. Vi har ikke foretaget yderligere handlinger i tillæg til den udførte revision af årsregnskabet.

Det er på denne baggrund vores opfattelse, at oplysningerne i ledelsesberetningen er i overensstemmelse med årsregnskabet.

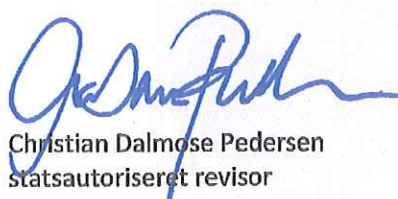
København den 22. marts 2013

**Deloitte**

Statsautoriseret Revisionspartnerselskab



Henrik Wellejus  
statsautoriseret revisor



Christian Dalmoose Pedersen  
statsautoriseret revisor

## Ledelsesberetning





## Beretning

Dansk Ornitologisk Forenings (DOF) regnskab for 2012 viser et overskud på 362.741 kr. mod et budgetteret resultat på 435.000 kr.

Årets samlede omsætning udgør 33 mio. kr. DOF's disponible egenkapital udgør ved udgangen af året 2,9 mio. kr. Den samlede egenkapital udgør 4,3 mio. kr.

DOF har ved udgangen af året 15.848 medlemmer mod 15.931 medlemmer ultimo 2011. En tilbagegang på i alt 83 medlemmer netto.

Samlet set er årets resultat tilfredsstillende. Resultatet skal dog ses i lyset af, at der er indkommet flere arveindtægter end budgetteret, mens Naturbutikkens resultat fortsat er utilfredsstillende og medlemsindtægterne heller ikke har levet op til budget.

DOF har haft en vækst i omsætningen på 12 % i forhold til sidste år, primært som følge af øgede projektaktiviteter. Det vil derfor være nødvendigt at konsolidere foreningens økonomi i de kommende år ved at øge den disponible egenkapital. DOF ønsker, at flest mulige af foreningens midler arbejder aktivt for foreningens formål, men det er også nødvendigt at sikre, at DOF kan modstå eventuelle tab og underskud i svære år.

Odgaard-arven indgår nu ikke mere som en del af den bundne egenkapital, da pengene er øremærket til fuglestationsarbejde.

DOF har i 2012 modtaget arvemidler fra følgende boer:

- Tove Margrethe Frederiksen, 359.678 kr.
- Aase Reinhard, 152.999 kr.
- Karen Louise Givskov Gravesen, 25.000 kr.

Endvidere har DOF i 2012 modtaget brev om, at der er en arv på vej fra Charlotte Irmgard Mortensen. Arven forventes indbetalt i 2013.

I overensstemmelse med repræsentantskabets beslutning er en Rejsegarantipulje nedlagt, og puljens beløb på 326.841 kr. er tilbageført i 2012.

DOF har i 2012 indgået en ny samarbejdsaftale med Miljøministeren gældende fra 2013 for en 5-årig periode. Ministeriet støtter med aftalen DOF's fugle- og naturbeskyttelsesarbejde med 1,2 mio. kr. årligt.

Aage V. Jensens Naturfond har støttet DOF med 20,0 mio. kr. fordelt over 7 år til et såkaldt Atlas-projekt, en landsdækkende undersøgelse af danske fugles udbredelse, både i yngletiden og om vinteren.

I 2012 er der startet et Hedehøg vildtstribeprojekt med støtte fra Naturstyrelsen, Jagttegnsmidlerne. Det samlede budget er på 679.000 kr. fordelt over 3 år.

Dyrenes Beskyttelse støtter DOF's arbejde med Hedehøgen med 120 t.kr. fordelt over en 3-årig periode.

DOF har på grund af skattereglerne i Indonesien ikke modtaget en del af det forventede overhead på projektet i Harapan. Sagen kører nu mellem den danske ambassade i Indonesien og de indonesiske myndigheder. Sagen forventes først afsluttet i løbet af 2013, dvs. efter dette regnskabs afslutning. Det forventes ikke, at sagen får økonomiske konsekvenser for foreningen.

Naturbutikkens omsætning ligger på 11,7 mio. kr. mod 12,5 mio. kr. året før.

DOF har modtaget 579.500 kr. fra fonde. Hovedparten af disse midler har været øremærket til konkrete projekter.

DOF's likviditet har været sund hele året, og der har ikke været trukket på kassekreditten på noget tidspunkt i løbet af året.

DOF vil gerne takke alle de medlemmer, fonde, kunder i Naturbutikken og sponsorer, som i årets løb har støttet foreningens fugle- og naturbeskyttelsesarbejde.

Oversigt over fonde, organisationer m.m., som har støttet DOF økonomisk i 2012 med mere end 5.000 kr.

- Aage V. Jensen Naturfond
- Bodil Pedersen Fonden
- CISU tidl. Projektrådgivningen
- DANIDA, Udenrigsministeriet
- Dansk Tennis Fond
- DOF Vestjylland (støtte til DOFT)
- Dyrenes Beskyttelse
- 15. Juni Fonden
- Friluftsrådet
- Frimodt-Heineke Fonden
- Johannes Fog Fond
- Karen Krieger Fonden
- Mava Foundation
- Miljøministeriet
- Naturstyrelsen
- Nikolai og Felix Fonden
- Otto Bruuns Fond
- Robert & Ellen Storm Petersens Fond
- Rodox Fonden
- Royal Society for Protection of Birds
- Sam og Mia Jarris legat
- Simon Spies Fonden
- Styrelsen for Bibliotek og Medier
- Torben og Alice Frimodts Fond
- Villum Fonden
- WWF - Verdensnaturfonden

I perioden siden regnskabsårets afslutning og til dato er der ikke indtruffet begivenheder, som har betydning for foreningens økonomiske status.

I år 2013 budgetteres der med et overskud i størrelsesordenen 400 - 500 t.kr.

Oversigt over lokalafdelinger

Lokalafdeling	Indtægter		Resultat		Egenkapital		Likvide midler	
	år 2011	år 2012	år 2011	år 2012	år 2011	år 2012	år 2011	år 2012
DOF Travel	2.256.407	3.896.074	37.157	136.010	758.127	894.137	1.541.518	2.650.308
Bestyrelsen	143.431	145.718	-12.158	27.490	440.230	467.720	1.114.710	1.151.261
Seniorudvalget	370.780	316.858	1.130	-12.801	33.654	20.853	106.678	87.439
<b>DOF København, i alt</b>	<b>2.770.618</b>	<b>4.358.650</b>	<b>26.129</b>	<b>150.699</b>	<b>1.232.011</b>	<b>1.382.710</b>	<b>2.762.906</b>	<b>3.889.008</b>
DOF Bornholm	107.315	97.395	-2.273	-4.228	56.743	52.516	56.743	52.516
DOF Fyn	50.899	60.586	-1.500	15.823	206.192	220.015	199.060	223.882
DOF Nordjylland	53.664	73.789	5.808	11.813	65.084	76.897	96.735	136.032
DOF Sydvestjylland	127.917	95.276	36.662	-3.327	103.675	100.347	104.131	100.347
DOF Vestjylland inkl. forlag	44.198	63.759	28.958	-76.796	427.887	351.090	427.887	341.064
DOF Storstrøm	193.974	164.421	-7.329	-22.908	225.698	179.281	228.766	174.750
DOF Sønderjylland	39.246	73.540	-31.059	871	66.836	67.707	66.836	67.707
DOF Sydøstjylland	34.316	44.744	-12.555	11.992	46.152	58.144	44.970	55.554
DOF-Vestsjælland	60.446	54.930	-3.410	4.866	43.092	45.058	43.092	45.589
DOF Nordvestjylland	67.327	54.382	18.342	9.143	82.116	91.529	84.707	94.145
DOF Østjylland	130.312	120.050	38.596	-1.482	202.981	201.499	208.859	204.521
DOF Nordsjælland	38.080	57.910	9.261	-4.820	150.617	145.827	150.617	145.827
<b>Total</b>	<b>3.718.312</b>	<b>5.319.432</b>	<b>105.630</b>	<b>91.646</b>	<b>2.909.084</b>	<b>2.972.620</b>	<b>4.475.309</b>	<b>5.530.942</b>

Regnskaberne for lokalafdelingerne bortset fra DOF København er ikke revideret.



### Anvendt regnskabspraksis

Årsrapporten for Dansk Ornitologisk Forening for 2012 er aflagt i overensstemmelse med årsregnskabslovens bestemmelser for klasse A-virksomheder og tilpasset foreningens karakter.

Regnskaber for Dansk Ornitologisk Forenings lokalafdelinger er ikke indarbejdet i årsregnskabet for Dansk Ornitologisk Forening.

Resultatopgørelsen indeholder budgettet for 2012, som blev vedtaget af repræsentantskabet på mødet den 28-29. april 2012.

Anvendt regnskabspraksis er uændret i forhold til sidste år.

### Omregning af fremmed valuta

Transaktioner i fremmed valuta omregnes til transaktionsdagens kurs. Valutakursdifferencer, der opstår mellem transaktionsdagens kurs og kursen på betalingsdagen, indregnes i resultatopgørelsen som en finansiel post.

Tilgodehavender, gæld og andre monetære poster i fremmed valuta omregnes til balancedagens valutakurs. Forskellen mellem balancedagens kurs og kursen på tidspunktet for tilgodehavendets eller gældens opståen indregnes i resultatopgørelsen under finansielle indtægter og omkostninger.

### Resultatopgørelsen

#### Omsætning

I nettoomsætning indregnes bidrag til årets projektaktivitet, kontingenter fra medlemmer, arv og gaver, der ikke er bundet til bestemte formål, offentlige tilskud, indtægter ved salg af DOF-blade og tidsskrifter samt salg via foreningens butik.

Den andel af modtagne projekttilskud, der skal anvendes i kommende år, reserveres i balancen under gæld.

Der foretages ikke periodisering af medlemskontingenter.

Arvemidler indtægtsføres, når der foreligger endelig boopgørelse og arvemidlerne er indbetalt til foreningen.

#### Projektomkostninger

Projektomkostninger omfatter omkostninger, herunder afskrivninger og lønninger, der afholdes for at opnå årets nettoomsætning vedrørende projekter.

#### DOF-blade og tidsskrifter

Omfatter omkostninger til trykning m.v. af DOF-blade og tidsskrifter.

#### Administrationsomkostninger

Administrationsomkostninger omfatter omkostninger til det administrative personale, ledelsen, kontoromkostninger m.v. inkl. afskrivninger.

#### Ejendomsomkostninger

Ejendomsomkostninger omfatter prioritetsrenter samt foreningens omkostninger til drift og vedligeholdelse af Fuglenes Hus, Vesterbrogade 140, København, med fradrag af husleje fra eksterne lejere.

#### Andre driftsindtægter og -omkostninger

Andre driftsindtægter og -omkostninger indeholder regnskabsposter af sekundær karakter i forhold til foreningens hovedaktivitet.

## Balancen

### Immaterielle anlægsaktiver

Software måles til kostpris med fradrag af akkumulerede afskrivninger. Software afskrives over 3 - 10 år. Fortjeneste eller tab ved afhændelse af immaterielle anlægsaktiver opgøres som forskellen mellem salgspris med fradrag af salgsomkostninger og den regnskabsmæssige værdi på salgstidspunktet. Fortjeneste eller tab indregnes i resultatopgørelsen under afskrivninger.

### Materielle anlægsaktiver

Grund og bygning, inventar og edb-udstyr måles til kostpris med fradrag af akkumulerede afskrivninger. Kostprisen omfatter anskaffelsesprisen samt omkostninger direkte tilknyttet anskaffelsen indtil det tidspunkt, hvor aktivet er klar til brug.

Afskrivningsgrundlaget er kostpris med fradrag af forventet restværdi efter afsluttet brugstid. Der afskrives ikke på grunde. Der foretages lineære afskrivninger over den forventede brugstid, baseret på følgende vurdering af aktivernes forventede brugstider:

Bygninger	100 år
Installationer	10-30 år
Inventar	5-15 år
Indretning af lejede lokaler	5-15 år
Edb-udstyr	3-10 år

Materielle anlægsaktiver nedskrives til genindvindingsværdien, såfremt denne er lavere end den regnskabsmæssige værdi.

Fortjeneste eller tab ved afhændelse af materielle anlægsaktiver indregnes i resultatopgørelsen under afskrivninger.

Aktiver med en anskaffelsessum under 12.300 kr. pr. enhed udgiftsføres i anskaffelsesåret.


### Finansielle anlægsaktiver

Beholdning af bundne investeringsbeviser måles til kursværdi på balancedagen.

### Tilgodehavender

Tilgodehavender måles til nominel værdi. Værdien reduceres med nedskrivning til imødegåelse af forventede tab.

**Årsregnskab 1. januar til 31. december**





**Resultatopgørelse**

	Note	Realiseret 2012 kr.	Budget 2012 (ikke revideret) tkr.	Realiseret 2011 kr.
<b>Omsætning</b>				
Kontingenter		5.519.819	5.803	5.418.361
Offentlige tilskud og tipsmidler	1	2.382.627	2.140	1.852.172
Fondsmidler		89.000	450	264.640
Naturbeskyttelsesbidrag		1.361.104	1.450	1.493.568
Arv og gaver		538.091	400	65.108
Danske projekter	2	5.608.038	6.163	3.687.690
Internationale projekter	3	5.298.795	7.380	3.891.631
Blade og medier	4	490.836	640	654.305
Naturbutikken		11.652.079	12.190	12.191.021
Diverse indtægter		381.906	375	6.153
<b>Omsætning i alt</b>		<b>33.322.295</b>	<b>36.991</b>	<b>29.524.649</b>
<b>Omkostninger</b>				
Tilskud, lokalafdelinger	5	-578.471	-677	-636.012
Omkostninger, danske projekter	6	-6.135.475	-6.763	-5.000.327
Omkostninger, internationale projekter	3	-5.696.570	-7.780	-4.114.960
Udvalg og grupper		-229.125	-247	-252.871
Blade og medier	4	-2.155.273	-2.155	-2.033.432
Vareforbrug, butikssalg		-7.403.611	-7.852	-7.877.108
<b>Omkostninger i alt</b>		<b>-22.198.525</b>	<b>-25.474</b>	<b>-19.914.710</b>
<b>Bruttoresultat</b>		<b>11.123.770</b>	<b>11.517</b>	<b>9.609.939</b>
Salgs- og distributionsomkostninger, butikssalg	7	-2.867.894	-2.968	-3.044.232
Administrationsomkostninger	8	-7.741.585	-7.925	-7.140.358
Ejendommen, Fuglenes Hus		-172.331	-234	-527.393
<b>Resultat før finansielle poster</b>		<b>341.960</b>	<b>390</b>	<b>-1.102.044</b>
Finansielle indtægter	9	25.651	50	47.853
Finansielle omkostninger	10	-4.870	-5	-6.366
<b>Årets resultat</b>		<b>362.741</b>	<b>435</b>	<b>-1.060.557</b>
<b>Resultatdisponering</b>				
Årets resultat		362.741	435	-1.060.557
Med tillæg af disponibel egenkapital		2.490.419	2.490	3.550.976
<b>Disponibel egenkapital</b>		<b>2.853.160</b>	<b>2.925</b>	<b>2.490.419</b>

**Balance**

	Note	år 2012 kr.	år 2011 kr.
<b>AKTIVER</b>			
<b>Anlægsaktiver</b>			
<b>Materielle anlægsaktiver</b>			
Grund og bygning	11	6.529.322	5.967.591
Inventar og edb-udstyr	11	1.259.576	1.926.413
Indretning af lejede lokaler	11	369.706	254.080
		8.158.604	8.148.084
<b>Finansielle anlægsaktiver</b>			
Deposita		44.283	40.582
Aktiver, Else Bendix Staunstrup arv	13	1.228.743	1.196.401
Aktiver, Arne Herbert Stuhr arv	14	246.093	239.616
		1.519.119	1.476.599
<b>Anlægsaktiver, i alt</b>		<b>9.677.723</b>	<b>9.624.683</b>
<b>Omsætningsaktiver</b>			
<b>Varebeholdninger</b>			
Handelsvarer		2.800.415	3.328.573
		2.800.415	3.328.573
<b>Tilgodehavender</b>			
Tilgodehavender fra salg og projekter		1.774.609	941.569
Tilgodehavende hos lokalafdelinger og Fugleværnsfonden		650.948	332.596
Andre tilgodehavender		309.640	439.308
Periodeafgrænsningsposter		0	327.942
		2.735.197	2.041.415
<b>Værdipapirer, Odgaard arv</b>	12	<b>368.126</b>	<b>357.311</b>
<b>Likvide beholdninger</b>	15	<b>3.180.650</b>	<b>2.229.923</b>
<b>Omsætningsaktiver, i alt</b>		<b>9.084.388</b>	<b>7.957.222</b>
<b>AKTIVER, I ALT</b>		<b>18.762.111</b>	<b>17.581.905</b>

Dansk Ornitologisk Forening – Årsrapport 2012

	Note	år 2012 kr.	år 2011 kr.
<b>PASSIVER</b>			
<b>Egenkapital</b>			
<b>Bunden egenkapital</b>			
Else Bendix Staunstrup arv		1.228.743	1.196.401
Ida Villandsen Odgaard arv		0	357.311
Arne Herbert Stuhr arv		246.093	239.616
<b>Bunden egenkapital i alt</b>		<b>1.474.836</b>	<b>1.793.328</b>
<b>Disponibel egenkapital</b>			
Overført resultat tidligere år		2.490.419	3.550.976
Overført resultat for året		362.741	-1.060.557
<b>Disponibel egenkapital, i alt</b>		<b>2.853.160</b>	<b>2.490.419</b>
<b>Egenkapital i alt</b>	16	<b>4.327.996</b>	<b>4.283.747</b>
<b>Gældsforpligtelser</b>			
<b>Langfristede gældsforpligtelser</b>			
Prioritetsgæld	17	3.850.729	3.914.740
		3.850.729	3.914.740
<b>Kortfristede gældsforpligtelser</b>			
Afdrag på langfristet gæld, der forfalder i det følgende regnskabsår	17	64.011	60.934
Reservationer, danske projekter	2	1.312.404	488.476
Reservationer, internationale projekter	3	5.545.378	4.696.367
Reservationer, fuglestationer		245.011	0
Reservationer, medlemmer		45.317	36.112
Leverandører af varer og tjenesteydelser		981.488	1.562.735
Bankgæld	15	18.244	222.626
Periodeafgrænsningsposter		0	461.144
Anden gæld	18	2.371.533	1.855.024
		10.583.386	9.383.418
<b>Gældsforpligtelser, i alt</b>		<b>14.434.115</b>	<b>13.298.158</b>
<b>PASSIVER, I ALT</b>		<b>18.762.111</b>	<b>17.581.905</b>
Sikkerhedsstilling og eventualforpligtelser	19		
Personaleomkostninger	20		
Udvikling i DANIDA projekter	21-22		

## Noter

	år 2012 kr.	år 2011 kr.
1 Offentlige tilskud og tipsmidler		
Driftstilskud fra friluftslivets tips- og lottomidler, Friluftsrådet	1.890.000	1.600.000
SKAT, momscompensation	416.053	207.541
Skov- og Naturstyrelsen, jagttegsmidler	75.000	75.000
Undervisningsministeriet	0	25.000
Biblioteksstyrelsen, bladpuljen	240.234	259.350
Kulturministeriet	76.574	44.631
<b>Offentlige tilskud og tipsmidler i alt</b>	<b>2.697.861</b>	<b>2.211.522</b>
Overført til posten DOF-Blade og tidsskrifter	-315.234	-359.350
	2.382.627	1.852.172
2 Danske projekter		
Overført fra sidste år	488.476	280.000
Modtaget bidrag til danske projekter	6.431.966	3.896.166
Videreført til næste år	-1.312.404	-488.476
<b>Omsætning, danske projekter</b>	<b>5.608.038</b>	<b>3.687.690</b>
Omsætningen sammensætter sig således:		
Atlas III	887.062	0
CareTaker II	1.928.825	1.933.718
Villum Fonden	1.462.099	711.972
Punkttællinger	450.000	450.000
DOF-base	325.000	325.000
Hedehøg	100.984	97.000
Hedehøg - Vildtstribeprojekt	169.992	0
Hedehøg - Dyrenes Beskyttelse	40.667	20.000
Fuglestationer	98.409	50.000
DMU, ynglefugle	70.000	70.000
Friluftsrådet, OBS Natur	0	30.000
Børn og Unge	75.000	0
<b>Omsætning, danske projekter</b>	<b>5.608.038</b>	<b>3.687.690</b>
Fondsmidler til konkrete projekter		
	5.608.038	3.687.690

Omsætning er udtryk for realiserede omkostninger, som er bevilget via tilskud. Ikke anvendte tilskud videreføres til efterfølgende regnskabsår



Dansk Ornitologisk Forening – Årsrapport 2012

	år 2012	år 2011
	kr.	kr.
Danske projekter (fortsat)		
Fra Aage V. Jensens Fonde har Dansk Ornitologisk Forening modtaget følgende indbetalinger vedrørende nedenstående projekter:		
CareTaker II	1.879.806	1.933.718
Atlas III	1.333.000	0
Global Council	0	200.000
EU formandskab 2012	0	300.000
	3.212.806	2.433.718
<b>3 Internationale projekter</b>		
Overført fra sidste år	4.696.367	1.465.220
Modtaget til internationale projekter	6.147.806	7.122.778
Videreført til næste år	-5.545.378	-4.696.367
<b>Omsætning, internationale projekter</b>	<b>5.298.795</b>	<b>3.891.631</b>
Omsætningen sammensætter sig således:		
Indonesien, Flores	1.992.695	1.890.000
Indonesien, Harapan	638.566	0
Nature Kenya - BirdLife Kenya	484.320	851.178
Uganda - Echuya Skoven	1.679.647	354.853
Global Council	0	255.487
Klimakompensation - Overført til konkrete projekter	0	249.040
EU formandskab 2012	370.068	119.041
Trækfuglekampagnen	0	99.402
International fuglebeskyttelse	54.938	30.700
Annie og Lorenz Ferdinand rejselegat	0	30.114
Grækenland, Prespa	3.561	11.816
Birds in Europe	75.000	0
<b>Omsætning, internationale projekter</b>	<b>5.298.795</b>	<b>3.891.631</b>
Fondsmidler til konkrete projekter		-30.000
	5.298.795	3.861.631

Omsætning er udtryk for realiserede omkostninger, som er bevilget via tilskud. Ikke anvendte tilskud videreføres til efterfølgende regnskabsår

**4 Blade og medier**

Indtægter:

Dansk Ornitologisk Forening – Årsrapport 2012

	år 2012	år 2011
	kr.	kr.
Indtægter ved annoncering m.v.	175.602	243.131
Tilskud til DOF-blade fra Biblioteksstyrelsen	240.234	259.350
Tilskud til DOFT fra jagttegnsmidlerne	75.000	75.000
Tilskud til DOFT fra Undervisningsministeriet	0	25.000
DOFcall	0	51.824
	0	0
<b>Indtægter, i alt</b>	<b>490.836</b>	<b>654.305</b>
<b>Omkostninger:</b>		
Fugle og Natur	932.159	905.747
Fugle i Felten	198.330	459.664
Dansk Ornitologisk Forenings Tidsskrift	270.334	300.595
DOFcall / nyt BMS	64.010	51.824
Hjemmeside	85.737	64.281
pandion.dk	334.979	0
Netfugl	76.904	54.896
Fugleåret	192.820	196.425
<b>Omkostninger, i alt</b>	<b>2.155.273</b>	<b>2.033.432</b>
<b>5 Tilskud, lokalafdelinger</b>		
Tilskud, lokalafdelinger	541.835	541.276
Kurser for frivillige	32.636	64.736
Anvendt til aktivitetspulje	4.000	30.000
	578.471	636.012
<b>6 Omkostninger, danske projekter</b>		
Omkostningerne sammensætter sig således:		
Atlas III	887.062	50.521
CareTaker II	1.928.825	1.933.718
Villum Fonden	1.462.099	711.972
Punkttællinger	638.625	662.877
Landbrugsindsats	66.949	651.610
DOF-base	478.769	474.924
Fuglestationer	156.700	135.000
Vadehavskampagne	0	100.000
Hedehøg	100.984	99.484
Hedehøg - Vildtstribe	169.992	0
Hedehøg - Dyrenes Beskyttelse	40.761	0
Projekt Ørn	59.709	80.221
DMU, ynglefugle	70.000	70.000
Friluftsrådet, OBS Natur	0	30.000
Børn og Unge	75.000	0



Dansk Ornitologisk Forening – Årsrapport 2012

	år 2012	år 2011
	kr.	kr.
	6.135.475	5.000.327
7 Salgs- og distributionsomkostninger, butikssalg		
Personaleomkostninger	2.346.993	2.309.178
Afskrivninger og småanskaffelser	265.258	360.608
Trykning og forsendelse af kataloger	165.079	212.207
Annoncering og reklame m.v.	90.564	162.239
	2.867.894	3.044.232
8 Administrationsomkostninger		
Personaleomkostninger	3.016.819	3.071.778
Administrationsomkostninger inkl. afskrivninger	2.055.105	1.738.161
Kommunikationsafdeling	638.457	555.142
Naturbutikken	1.466.443	1.234.599
Repræsentantskab og Hovedbestyrelse	564.761	540.678
	7.741.585	7.140.358
9 Finansielle indtægter		
Realiseret afkast vedrørende Else Bendix Staunstrups arv	27.254	84.791
Ringkøbing lokalafdelings andel heraf	-18.169	-56.527
DOF's andel af afkast vedrørende Else Bendix Staunstrups arv	9.085	28.264
Realiseret afkast vedrørende Arne Herbert Stuhls arv	5.459	16.982
Øvrige renteindtægter m.v.	11.107	2.607
	25.651	47.853
10 Finansielle omkostninger		
Øvrige renteomkostninger	4.870	6.366
	4.870	6.366

11 Materielle anlægsaktiver	Grund og bygning	Inventar og edb-udstyr	Indretning af lejede lokaler
Kostpris 1. januar 2012	6.317.248	4.722.542	1.510.375
Årets tilgang	168.974	514.132	28.860
Korrektion	746.124	-3.417.343	-811.011
Kostpris 31. december 2012	7.232.346	1.819.331	728.224
Afskrivninger 1. januar 2012	349.657	2.796.129	1.256.295
Årets afskrivninger	123.686	433.627	144.133
Korrektion	229.681	-2.670.001	-1.041.910
Afskrivninger 31. december 2012	703.024	559.755	358.518
Regnskabsmæssig værdi 31. december 2012	6.529.322	1.259.576	369.706
Regnskabsmæssig værdi 31. december 2011	5.967.591	1.926.413	254.080
	År 2012	År 2011	
Afskrivninger indgår i:			
Salgs- og distributionsomkostninger, butikssalg	234.006	293.785	
Administrationsomkostninger	328.954	227.771	
Ejendommen, Fuglenes Hus	138.486	53.525	
	701.446	575.081	

Den offentlige ejendomsvurdering for 2012 udgør 11 mio. kr.

	år 2012 kr.	år 2011 kr.
12 Aktiver, Ida Villandsen Odgaards arv Pr. 31. december 2011 består aktivet af investeringsbeviser, nominel værdi 357 tkr. Investeringsbevisernes kursværdi udgør 368 tkr. pr. 31. december 2012.		
13 Aktiver, Else Bendix Staunstrups arv Pr. 31. december 2011 består aktivet af investeringsbeviser, nominel værdi 1.196 tkr. Investeringsbevisernes kursværdi udgør 1.229 tkr. pr. 31. december 2012.		
14 Aktiver, Arne Herbert Stuhrs arv Pr. 31. december 2011 består aktivet af investeringsaktiver, nominel værdi 240 tkr. Investeringsbevisernes kursværdi udgør 246 tkr. pr. 31. december 2012.		
15 Likvide beholdninger		
Bankkonto vedrørende Flores-projektet	1.005.089	701.929
Bankkonto vedrørende Kenya-projektet	0	378
Bankkonto vedrørende Uganda-projektet	1.004.281	1.200.878
Rejsegaranti	0	326.738
Øvrige likvide beholdninger	1.171.280	0
	3.180.650	2.229.923
Bankgæld	-18.244	-222.626
<p>Af likvide beholdninger er i alt 2.230 tkr. spærret og indgår ikke i foreningens likviditet, idet de kun kan anvendes til specifikke projekter.</p>		
16 Egenkapital		
Egenkapital 1. januar	4.283.747	5.373.772
Kursregulering af bundne aktiver	49.634	-29.468
Ida Villandsen Odgaards arv overført fuglestationer	-368.126	0
Årets resultat	362.741	-1.060.557
<b>Egenkapital 31. december</b>	<b>4.327.996</b>	<b>4.283.747</b>

Dansk Ornitologisk Forening – Årsrapport 2012

	år 2012 kr.	år 2011 kr.
17 Langfristede gældsforpligtelser		
<p>Prioritetsgælden udgør pr. 31. december 2012 i alt 3.915 tkr. Af prioritetsgælden forfalder i alt 354 tkr. inden for de næste 5 år.</p>		
18 <b>Anden gæld</b>		
Feriepenge, funktionær	1.256.565	1.105.142
Rejsegaranti	0	326.841
Skyldig moms, atp og feriepenge	410.268	201.644
Klimakompensation	143.097	118.747
Annie og Lorenz Ferdinand rejselegat	32.386	32.386
Fugleåret	24.480	0
Hædersudvalg, rejselegat	15.000	0
Løn og barsel	0	13.000
Andre skyldige omkostninger	489.737	57.264
	2.371.533	1.855.024
19 Eventualforpligtelser, andre økonomiske forpligtelser og sikkerhedsstillelser		
<p>Kassekreditens maksimum udgør 1.075 tkr. og er pr. 31. december 2012 ikke udnyttet.</p>		
20 Personaleomkostninger		
<b>Artsopdelt</b>		
Lønninger og vederlag	12.428.163	10.375.206
Pensioner	782.161	433.463
Sociale omkostninger	221.908	195.205
Lønrefusioner m.v.	-527.288	-507.362
	12.904.944	10.496.512
<b>Funktionsopdelt</b>		
Direkte relateret til projekter m.v.	6.123.737	4.847.209
Salgs- og distributionsomkostninger, butikssalg	2.346.993	2.309.178
Lønninger, ej henført til projekter	4.434.214	3.340.125
	12.904.944	10.496.512
Gennemsnitligt antal beskæftigede medarbejdere	30	24

Dansk Ornitologisk Forening – Årsrapport 2012

	år 2012 kr.	år 2011 kr.
21		
Udvikling i projekter finansieret af Danida i 2011 Uganda		
		<u>år 2012</u>
Uforbrugte tilskudsmidler ved årets begyndelse		2.146.025
+ udbetalte tilskud i regnskabsåret		2.500.000
		4.646.025
Overført til partnere i regnskabsåret	1.300.000	
Forbrugt i Danmark	229.647	
Forbrugt i alt	1.529.647	
Administration	150.000	1.679.647
Rest		2.966.378
+ optjente renteindtægter og nettokursgevinster		3.403
- afregnede renteindtægter og nettokursgevinster		
<b>Ubrugte midler ved regnskabsårets afslutning</b>		<b>2.969.781</b>
22		
Udvikling i projekter finansieret af Danida i 2011 Indonesien, Flores fase 2		
		<u>år 2012</u>
Uforbrugte tilskudsmidler ved årets begyndelse		1.611.930
+ udbetalte tilskud i regnskabsåret		2.500.000
		4.111.930
Overført til partnere i regnskabsåret	1.650.000	
Forbrugt i Danmark	242.695	
Forbrugt i alt	1.892.695	
Administration	100.000	1.992.695
Rest		2.119.235
+ optjente renteindtægter og nettokursgevinster		3.160
- afregnede renteindtægter og nettokursgevinster		
<b>Ubrugte midler ved regnskabsårets afslutning</b>		<b>2.122.395</b>